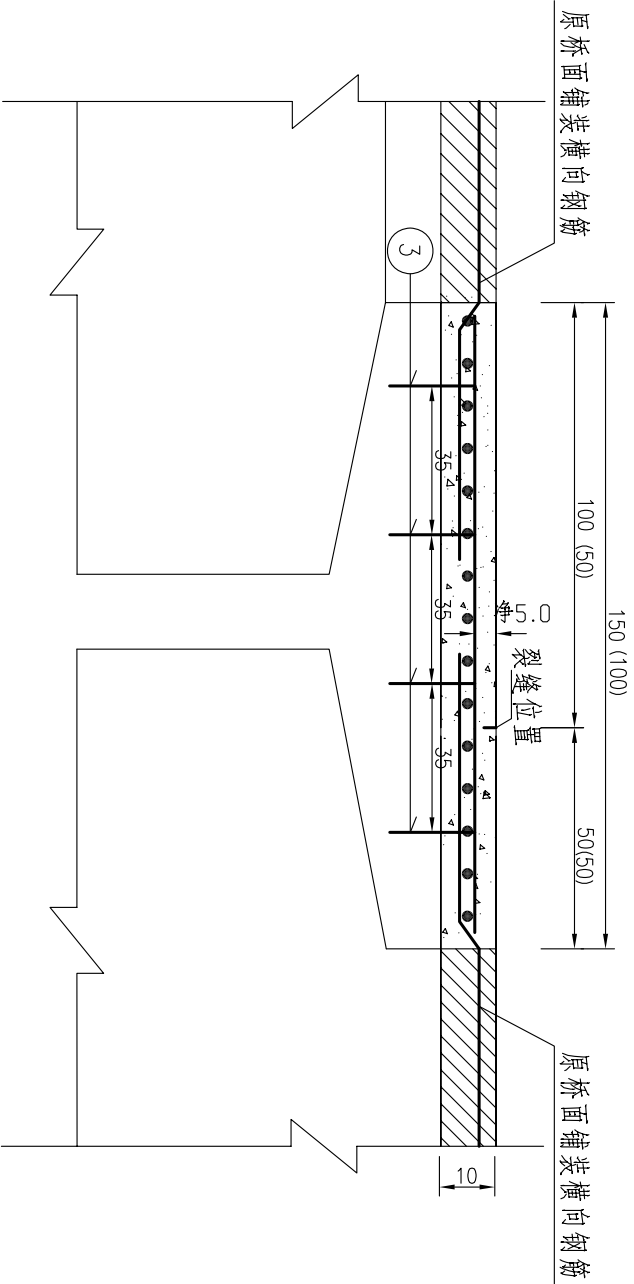


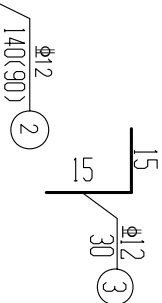

钢筋立面



钢筋、砼材料数量表

钢筋编号	直径 (mm)	每根长 (cm)	根数	共长 (m)	共重 (kg)	C50砼 (m³)	凿除砼 (m³)
1	Φ12	1490 (90)	15 (10)	223.5 (9.00)	206.5	2.25 (0.10)	2.25 (0.10)
		140 (90)	150 (10)	210 (9.00)			
2	Φ12	(90)	148 (9)	44.4 (2.70)	41.8		
3	Φ12	30					

钢筋平面



附注：

1. 本图标注尺寸除钢筋直径以毫米计外,余以厘米为单位。
2. 修补位置为第15跨及第23跨左侧第一车道与第二车道切缝交界处,第15跨凿除切缝位置左侧1m,右侧0.5m,长度15m,23跨凿除左右侧各0.5m,长度1m。保留原桥面铺装横向钢筋,将其置于新设置钢筋网下,并与新设置加强钢筋网绑扎在一起。
3. N3筋为植筋,植筋深度为10cm,横向植筋按设计图宽度设置,纵向按40cm间距设置,并错开布置。